



**POTOSÍ**  
PARA LOS POTOSINOS  
GOBIERNO DEL ESTADO 2021-2027

**SALUD**  
SERVICIOS DE SALUD


# Comité Estatal para la Seguridad en Salud

**San Luis Potosí, S. L. P., a 25 de agosto de 2022.**



**C** LIENTES  
T **U**  
NEGOC **I** O  
EMPLEA **D** OS  
FAMILI **A**

**¡ES RESPONSABILIDAD DE TODOS!**



**POTOSÍ**  
PARA LOS POTOSINOS  
GOBIERNO DEL ESTADO 2021-2027

**SALUD**  
SERVICIOS DE SALUD

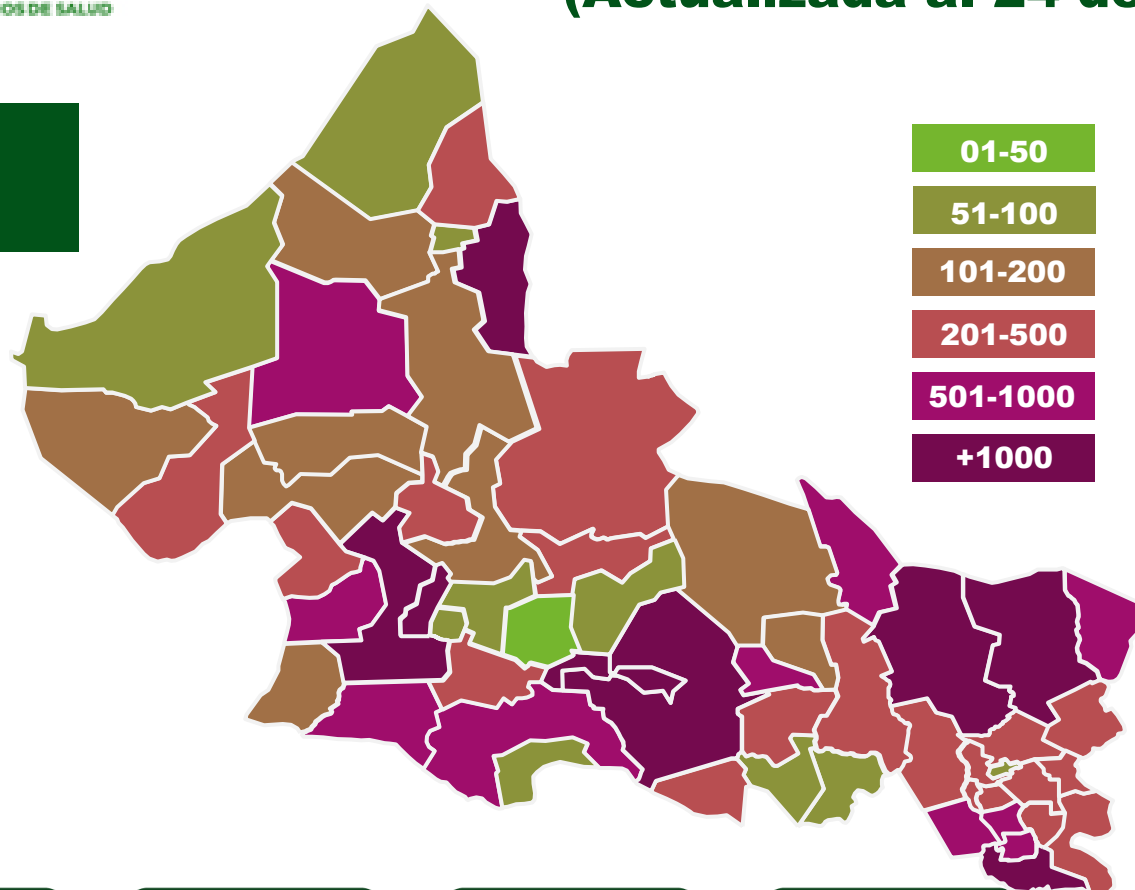
## COVID-19, Situación Epidemiológica Estatal (Actualizada al 24 de agosto a las 9:00 hrs.)

**219,178**  
**ALTAS SANITARIAS**



**Verde:**

**Riesgo BAJO**



01-50

51-100

101-200

201-500

501-1000

+1000

**Confirmados:** **227,263**

**Sospechosos:** **4,747**

**Negativos:** **385,834**

**Defunciones:** **7,620**

**Total de personas  
estudiadas:** **617,844**

**LETALIDAD:**  
**3.36 %**

**CASOS**

**227,263**

**NUEVOS  
CASOS\***

**302**

**DEFUNCIONES**


**7,620**

**NUEVAS  
DEFUNCIONES\***

**2**

Fuente: Sistema de Vigilancia de Coronavirus, SSSLP.

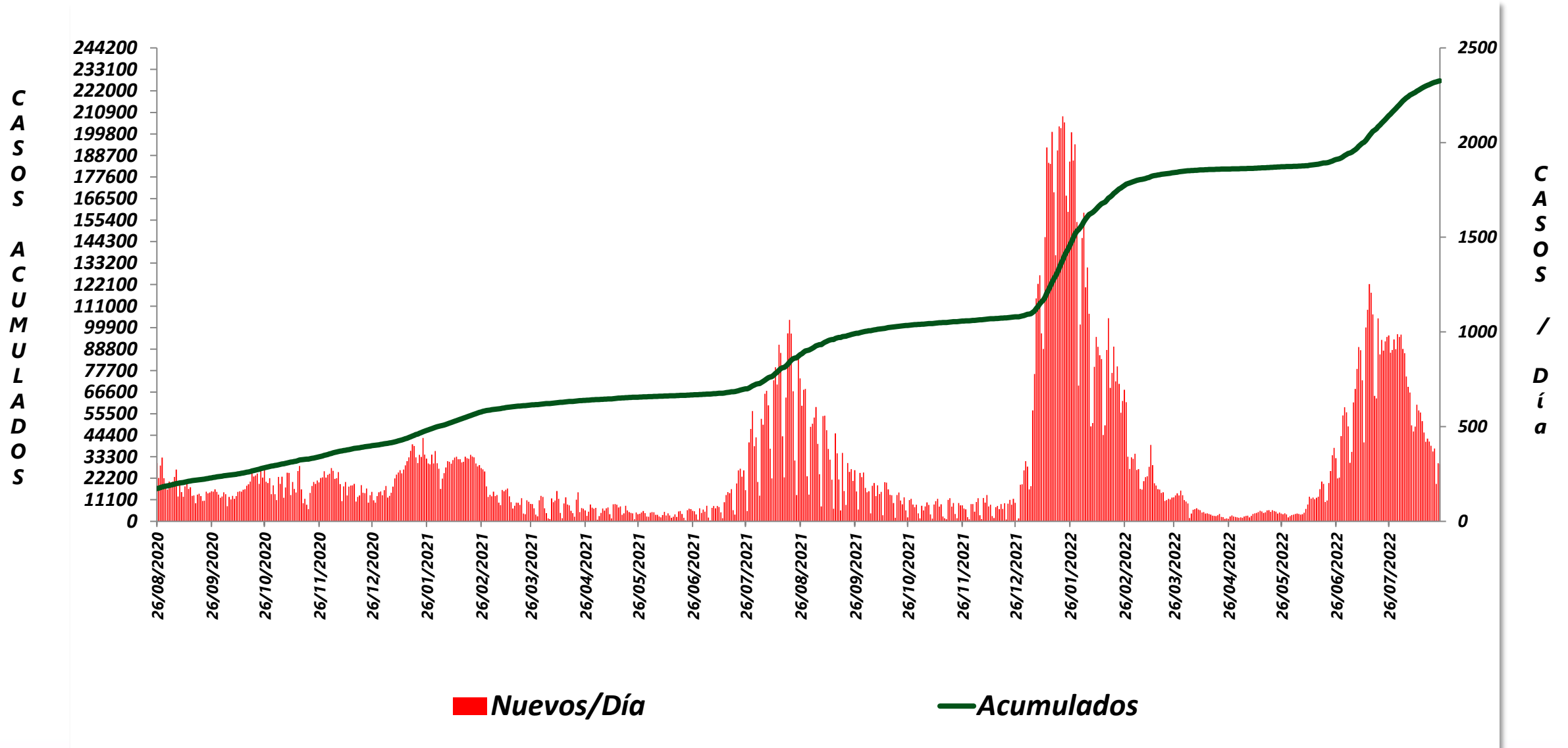
\*\*Incluye 3,535 casos residentes de otra Entidad y un caso residente de San Luis Potosí, identificada en otro Estado.



**POTOSÍ**  
PARA LOS POTOSINOS  
GOBIERNO DEL ESTADO 2021-2027


**SALUD**  
SERVICIOS DE SALUD

# Casos Nuevos y Acumulados de COVID – 19 (Actualizada al 24 de agosto de 2022, 09:00 hrs.)



■ Nuevos/Día

— Acumulados



## COVID-19, Situación Epidemiológica Jurisdiccional (Actualizada al 24 de agosto a las 9:00 hrs.)

### Jurisdicción sanitaria I

Municipio	Casos	Incremento	Defunciones
SAN LUIS POTOSÍ	134,025	229	3,984
SOLEDAD	16,012	24	610
<b>SUBTOTAL</b>	<b>150,037</b>	<b>253</b>	<b>4,594</b>

### Jurisdicción sanitaria II

Municipio	Casos	Incremento	Defunciones
MATEHUALA	10,171	12	225
CATORCE	200	0	16
CEDRAL	1,057	0	24
CHARCAS	919	1	53
GUADALCAZAR	392	0	31
MOCTEZUMA	246	0	22
SANTO DOMINGO	93	0	10
VANEGAS	171	0	14
VENADO	269	0	37
VILLA DE GUADALUPE	199	0	14
VILLA DE LA PAZ	235	0	2
<b>SUBTOTAL</b>	<b>13,952</b>	<b>13</b>	<b>448</b>

### Jurisdicción sanitaria III

Municipio	Casos	Incremento	Defunciones
SANTA MARÍA DEL RÍO	1,306	0	108
VILLA DE ARISTA	598	2	64
CERRO DE SAN PEDRO	124	0	11
TIERRANUEVA	133	0	17
AHUALULCO	359	1	31
ARMADILLO	78	0	8
MEXQUITIC	1,290	3	105
SALINAS	494	0	40
VILLA DE ARRIAGA	221	0	27
VILLA DE RAMOS	186	0	29
VILLA DE REYES	1,869	4	98
VILLA HIDALGO	192	0	43
ZARAGOZA	805	1	46
<b>SUBTOTAL</b>	<b>7,655</b>	<b>11</b>	<b>627</b>

Fuente: Sistema de Vigilancia de Coronavirus, SSSLP.



## COVID-19, Situación Epidemiológica Jurisdiccional (Actualizada al 24 de agosto a las 9:00 hrs.)

### Jurisdicción sanitaria


## IV

Municipio	Casos	Incremento	Defunciones
CIUDAD FERNÁNDEZ	2,792	2	102
RIOVERDE	8,050	3	228
ALAUQUINES	192	1	9
CÁRDENAS	1,206	0	49
CERRITOS	816	0	48
CIUDAD DEL MAÍZ	215	0	49
LAGUNILLAS	120	0	10
RAYÓN	716	0	38
SAN CIRO DE ACOSTA	426	0	18
SAN NICOLÁS TOL.	68	0	9
SANTA CATARINA	139	0	9
VILLA JUÁREZ	120	0	20
<b>SUBTOTAL</b>	<b>14,860</b>	<b>6</b>	<b>589</b>

### Jurisdicción sanitaria

## V

Municipio	Casos	Incremento	Defunciones
CIUDAD VALLES	17,830	12	520
ÉBANO	1,333	1	32
TAMASOPO	600	0	66
TAMUÍN	1,727	0	70
EL NARANJO	1,038	1	54
<b>SUBTOTAL</b>	<b>22,528</b>	<b>14</b>	<b>742</b>



## COVID-19, Situación Epidemiológica Jurisdiccional (Actualizada al 24 de agosto a las 9:00 hrs.)

### Jurisdicción sanitaria

## VI

Municipio	Casos	Incremento	Defunciones
TAMAZUNCHALE	5,419	1	184
MATLAPA	1,260	0	34
SAN MARTÍN	543	0	11
TAMPACÁN	497	0	16
AXTLA	1,440	0	52
XILITLA	1,383	0	39
<b>SUBTOTAL</b>	<b>10,542</b>	<b>1</b>	<b>336</b>

### Jurisdicción sanitaria

## VII

Municipio	Casos	Incremento	Defunciones
AQUISMÓN	557	0	30
COXCATLÁN	409	0	16
TANCANHUITZ	660	0	24
HUEHUETLÁN	504	0	12
SAN ANTONIO	124	0	4
SAN VICENTE T.	424	0	16
TAMPAMOLÓN	347	0	10
TANLAJÁS	496	0	15
TANQUIÁN	633	0	11
<b>SUBTOTAL</b>	<b>4,154</b>	<b>0</b>	<b>138</b>

Fuente: Sistema de Vigilancia de Coronavirus, SSSLP.



## Estudios de caso



190



112

RANGO DE EDAD:

Año

1



Años

86

INICIO DE  
SÍNTOMAS:

Jul ::

23



Ago ::

22

ESQUEMA  
INCOMPLETO:



19

ESQUEMA  
COMPLETO:



176

## Defunciones



1



1

Años

56



Años

84

RANGO DE  
EDAD:

FACTORES DE RIESGO:



1



1




1

ESQUEMA DE VACUNACIÓN:

Sin Vacuna	Incompleto < 15 días	Incompleto > 15 días	Completo
0	0	0	2

Fuente: Sistema de Vigilancia de Coronavirus, SSSLP.

San Luis Potosí (2).

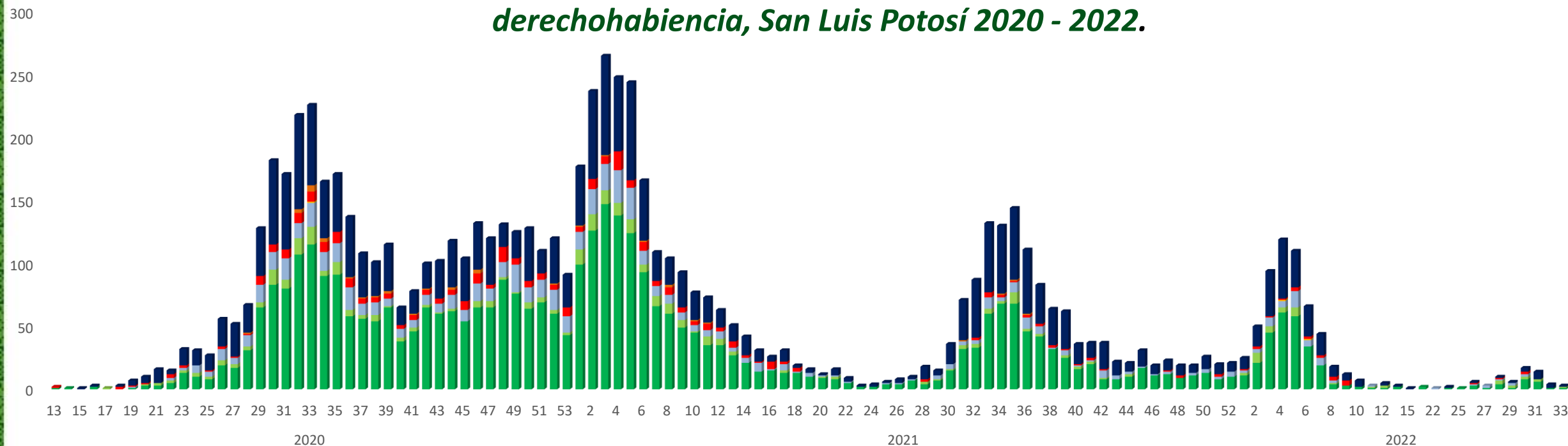


**POTOSÍ**  
PARA LOS POTOSINOS  
GOBIERNO DEL ESTADO 2021-2027

**SALUD**  
SERVICIOS DE SALUD

# COVID-19, Situación Epidemiológica Estatal (Actualizada al 24 de agosto a las 9:00 hrs.)

*Defunciones confirmadas por semana de ocurrencia e Institución de derechohabencia, San Luis Potosí 2020 - 2022.*



Fecha de defunción

IMSS IMSS BIENESTAR ISSSTE PEMEX PRIVADA SEDENA SSA



*Casos Estudiados entre el **personal de salud** y por institución laboral*

*Todo el Sector, San Luis Potosí 2020 - 2021.*

Institución	Casos confirmados	Descartados	En Estudio	Total	Defunciones
IMSS Ordinario	5,402	4858	21	10,281	27
IMSS Bienestar	723	690	1	1,414	-
ISSSTE	924	1315	10	2,249	11
SEDENA	23	15	0	38	-
Servicios de Salud	4635	11,396	29	16,060	11
Cruz Roja	8	1	0	9	1
Privados	2041	2066	20	4,127	30
PEMEX	4	11	0	15	-
Fiscalía Gral. República	9	0	0	9	-
H. Ayuntamientos	81	0	0	81	-
<b>Total</b>	<b>13,850</b>	<b>20,352</b>	<b>81</b>	<b>34,283</b>	<b>80</b>

**4,273 (30.85 %) de riesgo ocupacional. \*\*20 defunciones sin riesgo de exposición ocupacional (25.0%)**

**Reporte diario**



***Casos estudiados en el personal de seguridad, San Luis Potosí 2021.***

Institución	Casos confirmados	Descartados	En estudio	Total	Defunciones
<b>SEDENA (Militares, Guardia Nacional)</b>	<b>129</b>	<b>82</b>	<b>-</b>	<b>211</b>	<b>3</b>
<b>Fiscalía General del Estado</b>	<b>132</b>	<b>900</b>	<b>-</b>	<b>1,032</b>	<b>1</b>
<b>SEGURIDAD PÚBLICA:</b>					
<b><i>Policía Estatal</i></b>	<b>131</b>	<b>53</b>	<b>-</b>	<b>184</b>	<b>4</b>
<b><i>Tecnologías (C4 y C5)</i></b>	<b>19</b>	<b>500</b>	<b>-</b>	<b>519</b>	<b>1</b>
<b><i>Penales</i></b>	<b>78</b>	<b>91</b>	<b>-</b>	<b>169</b>	<b>2</b>
<b><i>Privados de Libertad</i></b>	<b>162</b>	<b>108</b>	<b>-</b>	<b>270</b>	<b>3</b>
<b>Policía Municipal</b>	<b>373</b>	<b>181</b>	<b>-</b>	<b>554</b>	<b>1</b>
<b>Seguridad Privada</b>	<b>223</b>	<b>-</b>	<b>-</b>	<b>223</b>	<b>7</b>
<b>Total</b>	<b>1,247</b>	<b>1,915</b>	<b>-</b>	<b>3,162</b>	<b>22</b>



# COVID-19, Hospitales Mixtos

Actualizada al 25 de Agosto de 2022, 07:00 hrs.)

UNIDAD	HOSPITALIZADOS			TOTAL
	ESTABLE	GRAVE	INTUBADOS	
HOSPITAL GENERAL DE SOLEDAD	0	1	0	1
IMSS ORDINARIO	7	0	0	7
IMSS BIENESTAR	0	0	0	0
ISSSTE	1	1	1	3
SSSLP	0	0	0	0
PRIVADOS	2	0	0	2
SEDENA	1	0	0	1
<b>TOTAL</b>	<b>11</b>	<b>2</b>	<b>1</b>	<b>14</b>

Fuente: Informe de Hospitales Atención Médica



UNIDAD	HOSPITALIZADOS			TOTAL
	POSITIVOS	NEGATIVOS	PENDIENTES	
HOSPITAL GENERAL DE SOLEDAD	1	0	0	1
IMSS ORDINARIO	2	0	5	7
IMSS BIENESTAR	0	0	0	0
ISSSTE	1	1	1	3
SSSLP	0	0	0	0
PRIVADOS	1	1	0	2
SEDENA	1	0	0	1
<b>TOTAL</b>	<b>6</b>	<b>2</b>	<b>6</b>	<b>14</b>

Fuente: Informe de Hospitales Atención Médica

# COVID-19, Hospitales Mixtos

Actualizada al 25 de Agosto de 2022, 07:00 hrs.)

UNIDAD	COVID						NO COVID					
	PACIENTE SIN VENTILADOR			PACIENTE CON VENTILADOR			HOSPITALIZACIÓN			UCI		
	Ocupadas	Disponibles	% Ocupación	Ocupadas	Disponibles	% Ocupación	Ocupadas	Disponibles	% Ocupación	Ocupadas	Disponibles	% Ocupación
HOSPITAL GENERAL DE SOLEDAD	1	24	4%	0	10	0%	51	0	100%	4	0	100%
IMSS ORDINARIO	7	167	4%	0	67	0%	550	26	95%	8	15	35%
IMSS BIENESTAR	0	62	0%	0	7	0%	97	38	72%	0	0	0%
ISSSTE	2	33	6%	1	7	13%	40	62	39%	4	0	100%
SSSLP	0	75	0%	0	23	0%	376	70	84%	14	7	67%
PRIVADOS	2	38	5%	0	15	0%	148	78	65%	8	13	38%
SEDENA	1	0	100%	0	9	0%	13	3	81%	0	0	0%
<b>Total</b>	<b>13</b>	<b>399</b>	<b>3%</b>	<b>1</b>	<b>138</b>	<b>1%</b>	<b>1,275</b>	<b>277</b>	<b>82%</b>	<b>38</b>	<b>35</b>	<b>52%</b>

Fuente: Informe de Hospitales Atención Médica



	HOSPITALIZACIÓN	CAMAS CON VENTILADOR
	% OCUPACIÓN	OCUPADAS
ZONA METROPOLITANA	6%	1%
MATEHUALA	0%	0%
RIOVERDE	0%	0%
CIUDAD VALLES	1%	0%
TAMAZUNCHALE	0%	0%
TOTALES	3%	1%

Fuente: Informe de Hospitales Atención Médica



**POTOSÍ**  
PARA LOS POTOSINOS  
GOBIERNO DEL ESTADO 2021-2027

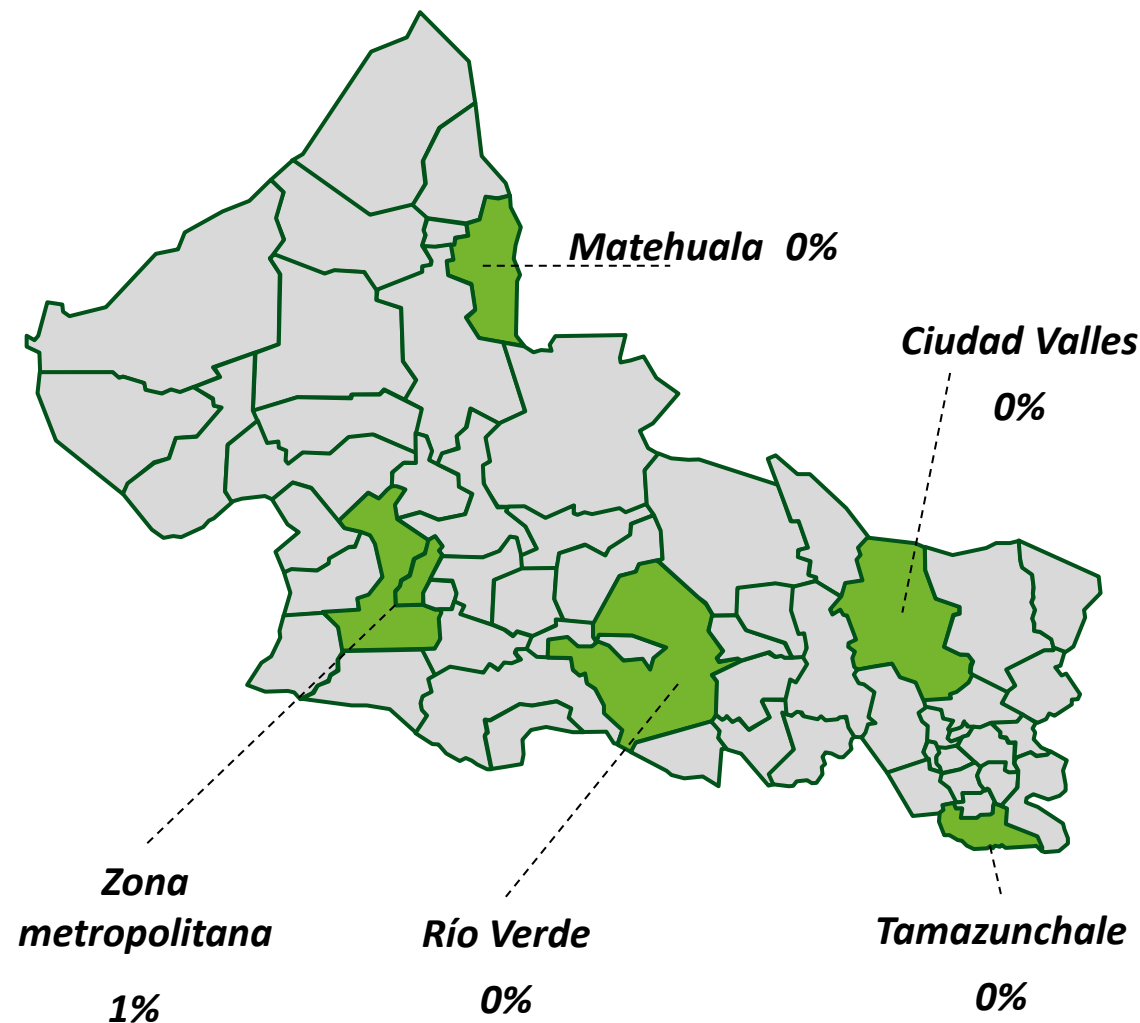
**SALUD**  
SERVICIOS DE SALUD

## COVID-19, Ocupación Hospitalaria con ventilador (Actualizada al 25 de agosto e 2022, 7:00 hrs.)

BAJO	MEDIO	ALTO
0%-20%	21%-64%	65%-100%

### OCUPACIÓN DE CAMAS CON VENTILADOR:

1%





**POTOSÍ**  
PARA LOS POTOSINOS  
GOBIERNO DEL ESTADO 2021-2027

**SALUD**  
SERVICIOS DE SALUD



*Durante el embarazo, el riesgo de enfermedad grave*  
**y muerte por COVID-19 es mayor**



# Vacúnate

**No esperes al final de tu embarazo.**

Requisitos: Tener 18 años o más  
y contar con más de 9 semanas de embarazo.

Asiste a tus citas  
programadas de  
**control de embarazo.**

Ante la presencia de cualquier síntoma,  
acude a una atención médica oportuna.  
**¡NO TE AUTOMEDIQUES!**

Si recibes visitas, recuerda  
**usar siempre cubrebocas**  
y mantener una **sana distancia.**

**Sigue todas las medidas preventivas que ya conoces:**





**POTOSÍ**  
PARA LOS POTOSINOS  
GOBIERNO DEL ESTADO 2021-2027

**SALUD**  
SERVICIOS DE SALUD



El personal de  
salud te pide que:  
**No caigas en  
exceso de  
confianza.**





**POTOSÍ**  
PARA LOS POTOSINOS  
GOBIERNO DEL ESTADO 2021-2027

**SALUD**  
SERVICIOS DE SALUD

# **Comité Estatal para la Seguridad en Salud**

**San Luis Potosí, S. L. P., a 25 de agosto de 2022.**